

Instrukcja logowania na zajęcia online

Platforma Online Callan Classroom

Zajęcia Online w krakowskiej Szkole Callan odbywają się na Platformie Online Callan Classroom (OCC). Jest ona bardzo przyjazna i łatwa w obsłudze. Poniżej kilka wskazówek przed pierwszą lekcją, aby uniknąć zakłopotania 😊

Prosimy o sprawdzenie czy sprzęt jest na pewno gotowy do lekcji. Należy również zwrócić uwagę na jakość połączenia internetowego oraz czy kamera jest sprawna. Zachęcamy do korzystania ze słuchawek podczas lekcji, ponieważ jakość mikrofonu w słuchawkach jest zwykle lepsza niż w komputerze. Używanie słuchawek pomaga poprawić jakość dźwięku oraz wyeliminować pogłos.

Tester kamery: <https://www.iobit.com/pl/webcam-test.php>

Tester mikrofonu: <https://www.iobit.com/pl/mic-test.php>

Przed rozpoczęciem lekcji prosimy o upewnienie się, że łącze internetowe jest wystarczająco wydajne (około 15 mb/s wysyłania oraz pobierania). Prędkość swojego połączenia internetowego można sprawdzić na poniższych stronach:

<https://www.speedtest.pl/>

<http://app.upc.pl/asystent-predkosci-lacza/test-predkosci-lacza/>

1. Platforma OCC działa najlepiej, gdy korzysta się z przeglądarki **Google Chrome**. Jest to jedna z najpopularniejszych przeglądarek. Najprawdopodobniej masz ją także na swoim komputerze. Prosimy o korzystanie właśnie z niej.



2. Zaproszenie na lekcję zostanie wysłane na Twoją skrzynkę mailową. Bardzo prosimy o sprawdzenie czy sekretariat Szkoły posiada Twój aktualny adres e-mail, aby zaproszenie zostało wysłane na poprawny adres.

Jeśli zaplanowane są dwie lekcje pod rząd, otrzymasz dwa linki z zaproszeniem na zajęcia. Mail otrzymany jako pierwszy dotyczy pierwszej lekcji, a kolejny mail dotyczy drugiej lekcji.

Uwaga!

Niektóre poczty przekierowują maila do SPAMU. Prosimy o każdorazowe sprawdzenie czy mail nie trafił właśnie tam.

New lesson in the Online Callan Classrooms Notes/Callan x



Online Callan Classroom <no-reply@callanonline.com>

do mnie ▾

angielski ▾ > polski ▾ [Przetłumacz wiadomość](#)

Dear Bartosz,


Please join the lesson with the group: **Krakow** via the Callan Method Video Classroom.

Your teacher will be Zibi.

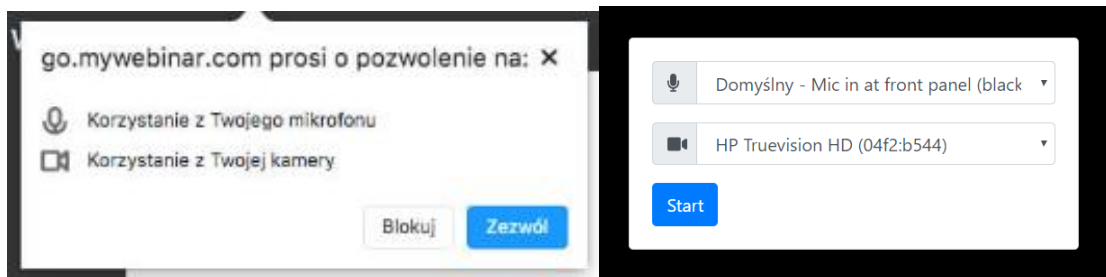
To access the Classroom [click this link](#) or copy this link:

<https://video.callanworks.co.uk/participants/4e435655-277b-4377-a6fb-1967b9557dde/student-room>
and paste it to Goggle Chrome browser.

3. Mail z zaproszeniem na zajęcia otrzymasz około godzinę przed ich planowanym rozpoczęciem. Prosimy o kliknięcie w link ([click this link](#)) lub przekopiowanie go do pola wyszukiwarki.

 <https://video2.callanonline.com/participants/1f529fbe-ba6e-4148-a968-17d9fa0fc291/student-room>

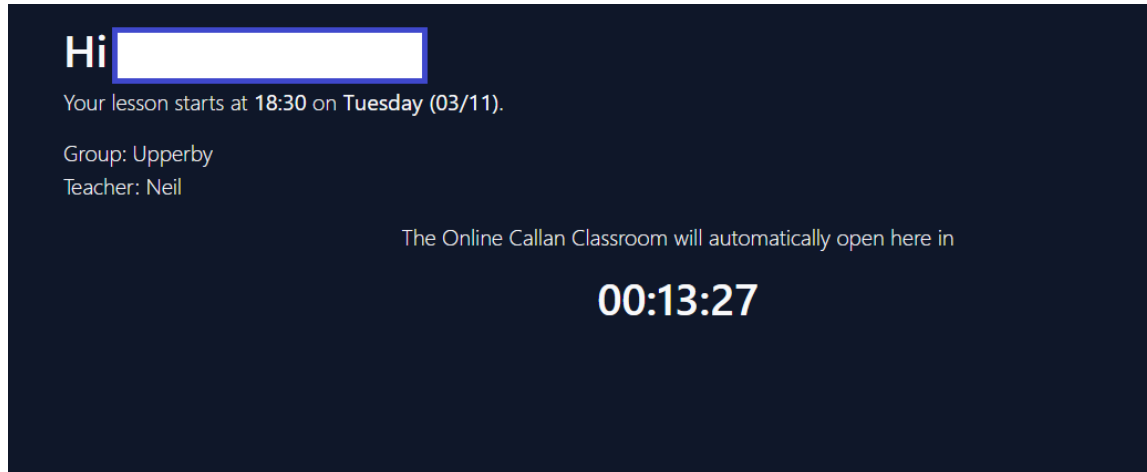
4. Po otwarciu linku zostaniesz automatycznie przeniesiony do wirtualnej klasy Callan. Zanim jednak zobaczysz okno platformy konieczne będzie zezwolenie na korzystanie z Twojej kamery i mikrofonu zarówno z punktu zI.



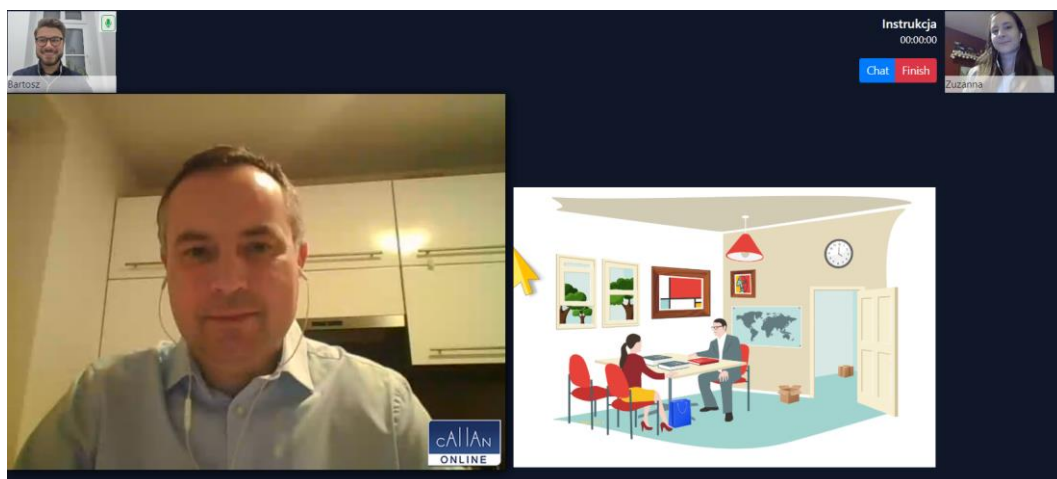
Uwaga !

Jeśli nie ma możliwości wyboru kamery lub mikrofonu, oznacza to, że urządzenia te nie są poprawie zainstalowane na Twoim komputerze.

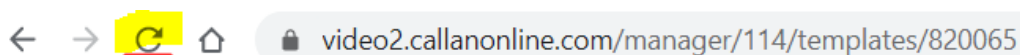
5. Po kliknięciu „Start” zobaczysz taką stronę. Tak wygląda oczekiwanie na nauczyciela.



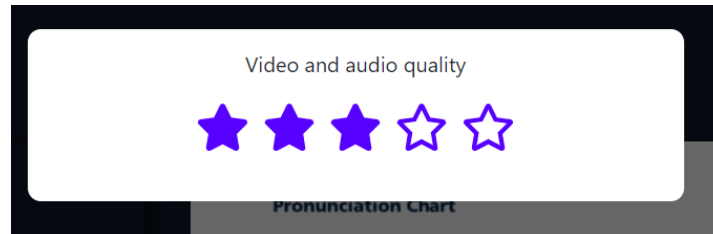
6. Po zalogowaniu Lektora rozpocznie się lekcja.



7. W razie jakichkolwiek problemów prosimy o odświeżenie strony poprzez kliknięcie na zaznaczoną na żółto strzałkę przy pasku przeglądarki. W razie konieczności takie odświeżenie należy powtórzyć. W zdecydowanej większości przypadków pomaga to rozwiązać napotkany problem z obrazem lub dźwiękiem.



8. Po zakończonej lekcji zachęamy do oceny jakości obrazu i dźwięku. Pomoże to naszym dostawcom platformy, Callan Method Organisation, w ciągłym jej ulepszaniu 😊



9. To wszystko. Do zobaczenia na następnej lekcji!

